



# Gestão de Recebíveis

**Economia Tributária com  
Split de Recebíveis**

Estratégias legais para redução da  
carga tributária através da gestão  
inteligente dos seus recebimentos



Maximize resultados



100% Legal



Simplificado

# Agenda

---

-  Introdução à Gestão de Recebíveis
-  Gestor de Recebíveis e Agenda
-  Split de Recebíveis: Modelo Athos Pay
-  Fundamentação Legal
-  Processo e Responsabilidades
-  Benefícios Práticos da Solução
-  Comparação: Recebíveis vs Pagamento
-  Simulador de Economia Tributária
-  Estudo de Caso Prático
-  Próximos Passos e Implementação

# Introdução à Gestão de Recebíveis

## O que é Gestão de Recebíveis?

É o conjunto de estratégias e ferramentas para administrar os fluxos de pagamentos, fracionamentos e direcionamentos dos valores recebidos por uma empresa.

## Importância no Mercado Atual

- ✓ Empresas precisam otimizar cada aspecto financeiro
- ✓ Carga tributária elevada exige soluções inteligentes
- ✓ Negócios com múltiplos beneficiários precisam de automação

## Desafios dos Empresários



### Bitributação

Pagamento de impostos sobre valores que apenas transitam pela empresa



### Alíquotas Elevadas

Simples Nacional com alíquotas crescentes conforme faturamento



### Repasses Manuais

Dificuldade em controlar e comprovar repasses a terceiros



### Conformidade Legal

Equilibrar otimização tributária com compliance fiscal

**“ A gestão inteligente de recebíveis é o que separa empresas que apenas sobrevivem das que realmente prosperam no ambiente competitivo atual. ”**

# Gestor de Recebíveis e Agenda

## O que é?

É uma solução financeira que automatiza o gerenciamento dos recebíveis e distribui valores para diferentes beneficiários de forma programada.

## Como Funciona

- As vendas são realizadas pelos dispositivos ou plataformas da Athos Pay
- Valores entram no Gestor de Recebíveis
- Sistema executa o Split conforme agendamento, no mínimo D+1 e máximo D+28
- Beneficiários recebem seus valores automaticamente

## Benefícios do Sistema



### Segurança

Valores protegidos no Gestor de Recebíveis homologado pelo Banco Central



### Automação

Repasses são liquidados conforme agendamentos de D+1 a D+28



### Tributação Otimizada

Evita bitributação sobre valores apenas transitórios na empresa



### Compliance

Documentação fiscal completa e DIMP entregue automaticamente





# O que é Split de Recebíveis

## Conceito Fundamental

Split de Recebíveis é a divisão dos valores de venda entre diferentes beneficiários antes da liquidação, ou seja, sem que o valor total transite pela conta do lojista.



### Diferentemente do Split tradicional:

Ocorre na camada de recebíveis, não na de pagamento



### Fundamento Legal:

Baseado no Art. 286 do Código Civil (Cessão de Crédito)



### Comprovação Fiscal:

Registrado via DIMP (Declaração de Instituições de Meios de Pagamento)

## Desafios dos Empresários

### Como funciona na prática:

- 1 Cliente realiza compra e recebe NF/CF com valor total
- 2 Venda é registrada com NSU/UR e informações de distribuição
- 3 Valor entra no Gestor de Recebíveis da Athos Pay
- 4 Sistema executa o Split conforme agendamentos
- 5 Cada beneficiário recebe sua parte diretamente

### Benefício-chave:

- ✓ **Lojista declara como receita apenas sua parte,** evitando tributação sobre valores de terceiros




O Split de Recebíveis Athos Pay é 100% auditável e rastreável, proporcionando segurança jurídica completa para o lojista e seus parceiros.

# Fundamentação Legal



## Regulamentação Bancária

-  **Res. BCB 150/2021**  
Registro e negociação de recebíveis
-  **Res. BCB 80/2021**  
Credenciamento das registradoras
-  **Res. BCB 264/2021**  
Definição de Unidades de Recebíveis (UR)








## Código Civil

-  **Arts. 286-298**  
Cessão de direitos creditórios
-  **Arts. 653-656**  
Mandato mercantil

Segurança jurídica completa: O ecossistema Athos Pay opera em total conformidade legal com processos auditáveis baseados na legislação vigente.



## Legislação Tributária


-  **Art. 121 do CTN**  
Define o sujeito passivo da obrigação tributária
-  **Leis 10.637/2002 & 10.833/2003**  
Art. 1.º § 2.º IX - Base de cálculo PIS/COFINS
-  **IN RFB 2.163/2023**  
EFD-Reinf R-4010/R-4020
-  **LC 123/2006 art. 3.º § 1.º**  
Documento de Arrecadação do Simples (DAS)
-  **LC 116/2003 item 7.02 § 1.º**  
Subempreitada - exclusões de base de cálculo



## Operações Estaduais / DIMP

-  **Convênio ICMS 134/2016**  
Instituição da DIMP
-  **Atos, Decretos, Portarias, Instruções Normativas e Resoluções**  
Que variam conforme a UF

# Benefícios Práticos do Split de Recebíveis



## Redução de alíquota efetiva

Ao fracionarem-se os recebíveis, a base tributária incide apenas sobre a parcela efetivamente pertencente ao lojista, reduzindo a alíquota efetiva do Simples Nacional.



**Economia de até 40% na carga tributária total**



## Eliminação de bitributação

Valores destinados a terceiros não são registrados como receita do lojista, evitando a incidência duplicada de tributos sobre o mesmo montante econômico.



**Conformidade fiscal e proteção contra autuações**



## Liquidez sem antecipação onerosa

O sistema garante repasses programáveis sem a necessidade de arcar com mais taxas de antecipação, mantendo o fluxo de caixa previsível.



**Economia, fluxo de caixa saudável e previsibilidade**



## Flexibilidade nos repasses

Configuração personalizada de valores, datas e beneficiários, permitindo ajustes para múltiplos parceiros comerciais, fornecedores e prestadores de serviço.



**Gestão otimizada de parcerias comerciais**

# Split de Recebíveis vs Split de Pagamento

## Split de Recebíveis (Athos Pay)

Cliente compra: R\$ 1.000,00



Gestor de Recebíveis Athos Pay



Lojista  
R\$ 500,00

Parceiro 1  
R\$ 300,00

Parceiro 2  
R\$ 200,00

- ✓ Tributa apenas a parte do lojista (R\$ 500,00)
- ✓ Flexibilidade de agendar o split de 1 a 28 dias

VS.

## Split de Pagamento (tradicionais)

Cliente compra: R\$ 1.000,00



Conta do Lojista  
(registra receita total: R\$ 1.000,00)



Loja retém  
R\$ 500,00

Repasse posterior  
R\$ 500,00

- ✗ Gera bitributação (no lojista e no parceiro). Split automático



### Agendamento Flexível

Split de Recebíveis permite programar pagamentos futuros; Split de Pagamentos é imediato.



### Divisão Personalizada

Recebíveis permite valores avulsos; Pagamentos exige percentuais fixos.



### Foco na Origem

Recebíveis divide na origem da transação (UR): evita a bitributação; Pagamentos divide após liquidação bancária.



# Como Funciona na Prática



# Simples Nacional: Anexos e Alíquotas

## Faixas de faturamento e alíquotas

Faixa	Faturamento anual	Anexo I (Comércio)	Anexo II (Indústria)	Anexo III (Serviços)	Anexo IV (Serviços)	Anexo V (Clínicas/TI)
6ª Faixa	R\$ 3,6 a 4,8 milhões	19,00%	30,00%	33,00%	33,00%	30,50%
5ª Faixa	R\$ 1,8 a 3,6 milhões	14,70%	14,70%	21,00%	22,00%	23,00%
4ª Faixa	R\$ 720 mil a 1,8 milhão	10,70%	11,20%	16,00%	14,00%	20,50%
3ª Faixa	R\$ 360 a 720 mil	9,50%	10,00%	13,50%	10,20%	19,50%
2ª Faixa	R\$ 180 a 360 mil	7,30%	7,80%	11,20%	9,00%	18,00%
1ª Faixa	Até R\$ 180 mil	4,00%	4,50%	6,00%	4,50%	15,50%

 Alíquotas progressivas conforme faturamento dos últimos 12 meses

# Simulador Split Simples Nacional

## Simulador de Split para Simples Nacional



Escolha o Anexo do Simples Nacional:

Anexo I - Comércio

Faturamento Mensal Declarado:

**R\$ 76.000,00**

R\$ 1 mil R\$ 400 mil

Ajuste o valor arrastando o controle deslizante

Faixa de faturamento atual:

**4ª Faixa (R\$ 720 mil a R\$ 1,8 milhão/ano)**

Com Split: Reduz para 3ª Faixa (R\$ 360 mil a R\$ 720 mil/ano)

Percentual de Repasse a Terceiros:

**50,00%**

0% 90%

Médicos, parceiros, fornecedores, royalties, etc.

O simulador estima a economia com base na tabela do Simples Nacional e no percentual de repasse. Confirme sempre com seu contador antes de decidir.

### Resultados da Simulação

Alíquota Original do Simples: <b>10,70%</b> Sem aplicação do Split de Recebíveis	Alíquota Ajustada com Split: <b>9,50%</b> Faixa tributária mais vantajosa
Economia Mensal: <b>R\$ 4.522,00</b> Valor líquido preservado mensalmente	Economia em 12 meses: <b>R\$ 54.264,00</b> Impacto total anual no seu negócio

### Comparação de Cenários:

<b>R\$ 8.132,00</b>	<b>R\$ 3.610,00</b>
	
Sem Split	Com Split

 A economia real ultrapassa **55,61%** da carga tributária!

[Clique aqui para acessar o simulador](#)



# Resultados do Simulador: Como Interpretar

## Interpretando os Resultados

### Metodologia de cálculo

#### Fórmula da economia:

**Alíquota Ajustada** = Alíquota Original × (1 - % Repasse a Terceiros)

A alíquota efetiva é reduzida proporcionalmente ao percentual de repasse a terceiros, pois essa parcela não compõe a base de cálculo do Simples Nacional.

#### Exemplo prático:

##### Dados iniciais:

- Faturamento: R\$ 300.000/mês
- Anexo I (Comércio): 14,3%
- Repasse: 33,33%

##### Resultados:

- Alíquota original: **14,3%**
- Alíquota ajustada: **9,53%**
- Economia em 12 meses: **R\$ 171.720**

#### ⚠ Considerações importantes:

- ✓ A economia é 100% legal e baseada no Art. 286 do Código Civil e na IN RFB 2.219/2024.
- ✓ O simulador não contempla fatores dedutores específicos ou particularidades de cada empresa.
- ✓ Para maior precisão, consulte um Licenciado Athos Pay com suas informações completas.

## Fatores que Influenciam o Cálculo



### Percentual de Repasse

Quanto maior o percentual de repasse a terceiros, maior a economia tributária. Ideal para negócios com alto volume de pagamentos a parceiros e fornecedores.



### Anexo do Simples Nacional

Alíquotas maiores (como no Anexo III, IV e V) geram economias mais expressivas percentualmente, amplificando o benefício para prestadores de serviço.



### Faixa de Faturamento

Em faixas mais altas de faturamento, além da economia direta, o Split pode manter a empresa em faixas de menor alíquota, potencializando a economia.



### Programação do Split

A configuração de datas e condições para Split impacta no fluxo de caixa. O sistema permite programação flexível para otimizar liquidez e repasses.

# Nota Fiscal e Documentação

Como emitir NF-e/CF-e com Split de Recebíveis

## Campos obrigatórios na NF-e/CF-e

Campo	O que informar	Base legal
Valor Total <b>&lt;vNF&gt; ou SAT</b>	Valor integral cobrado do cliente final	Regra geral ICMS/ISS
Informações Complementares <b>&lt;infAdProd&gt;</b>	Tabela de repartição de valores (Split)	Art. 147, § 1º, RICMS/SP (Exemplo de comércio no estado de SP)
NSU/UR	Número Sequencial Único ou Unidade Recebível	Exigido para cruzar NF x DIMP
CFOP / CST	Usar CFOP normal da venda	Não há CFOP específico para Split

### Exemplo de emissão

Valor Total da Venda:	<b>R\$ 1.000,00</b>
<b>Split configurado:</b>	Lojista: <b>R\$ 500,00 (50%)</b>
	Parceiro 1: <b>R\$ 300,00 (30%)</b>
	Parceiro 2: <b>R\$ 200,00 (20%)</b>

**i** A NF-e/CF-e sempre mostra o valor total (R\$ 1.000) ao consumidor, mas explicita em campo complementar a repartição.

## Informações Complementares

### Template recomendado:

"Receita fracionada via Split. UR 84329384. CNPJ beneficiário adicional 44.555.666/0001-77 - R\$ 200,00 (cessão de crédito Art. 286 CC). DIMP entregue pela IP homologada."

**i** Este template pode ser configurado automaticamente no seu sistema fiscal.

### ? Por que incluir estas informações é essencial?

- ✓ É o único registro oficial onde você pode explicitar que parte do valor será repassada a terceiros.
- ✓ Quando o fisco faz cruzamentos (DIMP, movimentação bancária, receita bruta), ele compara os dados da NF com valores recebidos.
- ✓ Protege o contribuinte mostrando que o valor não foi embolsado indevidamente, mas repassado legitimamente.

### Valor jurídico das informações

Embora as "Informações Complementares" não sejam processadas automaticamente pelos sistemas da SEFAZ, elas ficam registradas no XML da NF-e e possuem valor jurídico como prova documental em fiscalizações e auditorias.



# Estudo de Caso: Clínica Médica Saúde Integral

Anexo V do Simples

Faturamento: R\$ 300.000/mês

30 médicos parceiros

## ✕ ANTES: Com Bitributação

Cenário Problemático

Faturamento Declarado  
**R\$ 300.000**

Alíquota do Simples  
**23,0%**

### Fluxo Problemático:

- Todo valor entra como receita própria
- Repasses a médicos tratados como despesa
- Tributo incide sobre valor total (R\$ 300 mil)

Impostos Mensais  
**R\$ 69.000**

Margem de Lucro  
**R\$ 129.500**

## ✓ DEPOIS: Com Split de Recebíveis

Solução Athos Pay

Faturamento Próprio  
**R\$ 200.000**

Alíquota do Simples  
**23,0%**

### Fluxo Otimizado:

- Valor de repasse não compõe receita própria
- Repasses divididos via Split diretamente
- Tributo incide apenas sobre R\$ 200 mil

Impostos Mensais  
**R\$ 46.000**

Margem de Lucro  
**R\$ 154.000**

## Resultados Obtidos:

**ECONOMIA** Redução de R\$ 23.000/mês em tributos (33% menos impostos)

**LUCRO** Aumento de R\$ 24.500/mês na margem de contribuição

**ANUAL** Economia de R\$ 294.000/ano mantendo compliance fiscal



Comparativo de economia anual

# Guia prático: Split de Recebíveis no seu negócio

## Passo a Passo para Implementação

### 1 Cadastro na Plataforma

Cliente

Cadastre-se no Portal Athos Pay e solicite a habilitação do Gestor de Recebíveis para sua empresa junto a um Licenciado autorizado.

### 2 Configuração de Beneficiários

Cliente

No menu "Gestor de Recebíveis > Beneficiários", cadastre todos os parceiros que receberão repasses, informando CNPJ/CPF, dados bancários e percentuais.

### 3 Configuração Contábil

Contador

Adapte o plano de contas e o ERP para registrar corretamente os repasses, criando contas específicas para transações via Split.

### 4 Template de NF-e/CF-e

Cliente

Configure o campo "Informações Complementares" no seu sistema de emissão de notas fiscais com o template padrão de Split.

## Integração com Sistemas

Processo	Automático?	Responsável
Inserção de NSU/UR	Semi-automático (API)	Contador
Split pré-liquidação	100% automático	Sistema
Geração da DIMP	100% automático	Sistema
Integração contábil	Depende do ERP	Contador
Armazenamento de comprovantes	100% automático	Sistema

## Checklist de Implementação

- ✓ Cadastrar beneficiários e percentuais
- ✓ Testar integração se necessário
- ✓ Configurar template de NF/CF-e
- ✓ Validar processo com contador

# Dúvidas Frequentes

## ? O Split de Recebíveis é legal?

**Sim.** O modelo é 100% legal e amparado pelo Art. 286 do Código Civil (cessão de crédito), pela IN RFB 2.219/2024 e regulações das Instituições de Pagamento. Toda a operação é documentada e rastreável, com entrega automática da DIMP (Declaração de Intermediação).

## ? Como isso afeta minha relação com o contador?

**Positivamente.** O contador recebe todos os documentos e comprovantes necessários para a correta contabilização. O sistema fornece relatórios detalhados e a contabilização é simplificada, com lançamentos claros de receita própria e valores de repasse a terceiros.

## ? Todos os tipos de empresa podem usar?

**Sim.** O Split de Recebíveis é aplicável a empresas do Simples Nacional, Lucro Presumido e Lucro Real. É especialmente benéfico para negócios com repasses frequentes a parceiros, como clínicas médicas, franquias, representações comerciais e marketplaces.

## ? Como fica a emissão da nota fiscal?

A NF-e/CF-e é emitida normalmente com o valor total da venda, mas deve incluir no campo "Informações Complementares" os detalhes do Split, beneficiários e valores. O NSU/UR gerado pelo sistema também deve constar na nota para garantir rastreabilidade.

## ? Qual a diferença para o Split de pagamento?

No Split de pagamento, o intermediador faz o papel de "caixa" e distribui os valores. No modelo Athos Pay, a empresa vende diretamente e a gestão de recebíveis ocorre por cessão ou mandato (conforme opção mais adequada), dando mais controle sobre os repasses e sem bitributação.

## ? Qual o custo para implementar?

O investimento é **significativamente** menor que a economia gerada. Um Licenciado Athos Pay pode apresentar uma proposta personalizada baseada no seu volume de transações e particularidades do seu negócio. O ROI é tipicamente obtido já no primeiro mês de operação.

# Se você não é cliente ainda...

## Comece Agora Mesmo



### 1. Cadastre-se na Plataforma

Acesse nosso site e torne-se um cliente. Um consultor entrará em contato para ativação do módulo de Gestão de Recebíveis.

[athospay.com.br](https://athospay.com.br)



### 2. Simule sua Economia

Use nosso simulador para calcular quanto sua empresa pode economizar com Split de Recebíveis baseado no seu faturamento atual.

[Acessar o Simulador de Economia](#)



### 3. Agende uma Consultoria Especializada

Um licenciado Athos Pay pode fazer uma análise personalizada para seu negócio, com simulação de economia específica e plano de implementação.

## Encontre um Licenciado



### Licenciados em Todo o Brasil

A Athos Pay possui uma rede de licenciados autorizados em todo o território nacional, prontos para atender sua empresa com excelência e especialização local.



### Universidade

Acesse materiais exclusivos, treinamentos e webinars sobre Split de Recebíveis e economia tributária



Um Licenciado Autorizado perto de você poderá tirar suas dúvidas.

**Acesse nosso site e peça uma visita:**  
[athospay.com.br](https://athospay.com.br)

Transforme sua gestão de recebíveis e aumente seus resultados



## Agora que você entendeu como funciona, coloque em prática!

Acesse nosso simulador e descubra exatamente quanto sua empresa pode economizar utilizando o Split de Recebíveis Athos Pay.



**Acessar o Simulador de Economia**

**i** Resultados personalizados para seu negócio em poucos cliques



### **Economia Tributária**

Reduza sua alíquota efetiva de forma legal



### **Mais Liquidez**

Sem antecipação onerosa de recebíveis



### **100% Compliance**

Dentro da legislação tributária vigente



### **Automatizado**

Processos integrados e simplificados



# Contato e Suporte

## Conecte-se Conosco



**Instagram**  
[@athospay](https://www.instagram.com/athospay)



**Facebook**  
[/athospay](https://www.facebook.com/athospay)



**Website**  
[athospay.com.br](https://athospay.com.br)



## Suporte Especializado

Nossa equipe está disponível para solucionar dúvidas e fornecer suporte completo em todas as etapas de implementação e operação do Split de Recebíveis no seu negócio.

## Licenciados em todo o Brasil

A Athos Pay possui licenciados autorizados em todo o Brasil, prontos para atender seu negócio com conhecimento local e suporte especializado.

 Licenciados certificados

 Suporte local

 Treinamento completo

# Obrigado!

Economia Tributária com Split de Recebíveis



**Agora que você entendeu como funciona, coloque em prática!**

Acesse nosso simulador e veja sua economia. Um Licenciado Autorizado Athos Pay está pronto para ajudar a implementar esta solução no seu negócio.



**Acessar o Simulador de Economia**



**ATHOS PAY**